



Osservatorio Nazionale sull'Inclusione Finanziaria dei Migranti

LABORATORIO TERRITORIALE NAPOLI

Daniele Frigeri – Direttore

ABI Associazione
Bancaria
Italiana



Centro Studi
di Politica
Internazionale

CeSPI



Conoscenza del fenomeno e sue dinamiche

- **Lato offerta:** banche, BancoPosta, credito al consumo, assicurazioni, MTOs
- **Lato domanda:** indagine campionaria, Focus Groups
- **Imprenditoria a titolarità immigrata**
- **Buone pratiche Europee**

Informazione e diffusione



Formazione

- Operatori finanziari
- Operatori del terzo settore
- Alfabetizzazione e educazione finanziaria (corsi + App MoneyMize - edugame)

Sperimentazione

Interazione con gli stakeholder

indicazioni di policy

ABI Associazione Bancaria Italiana

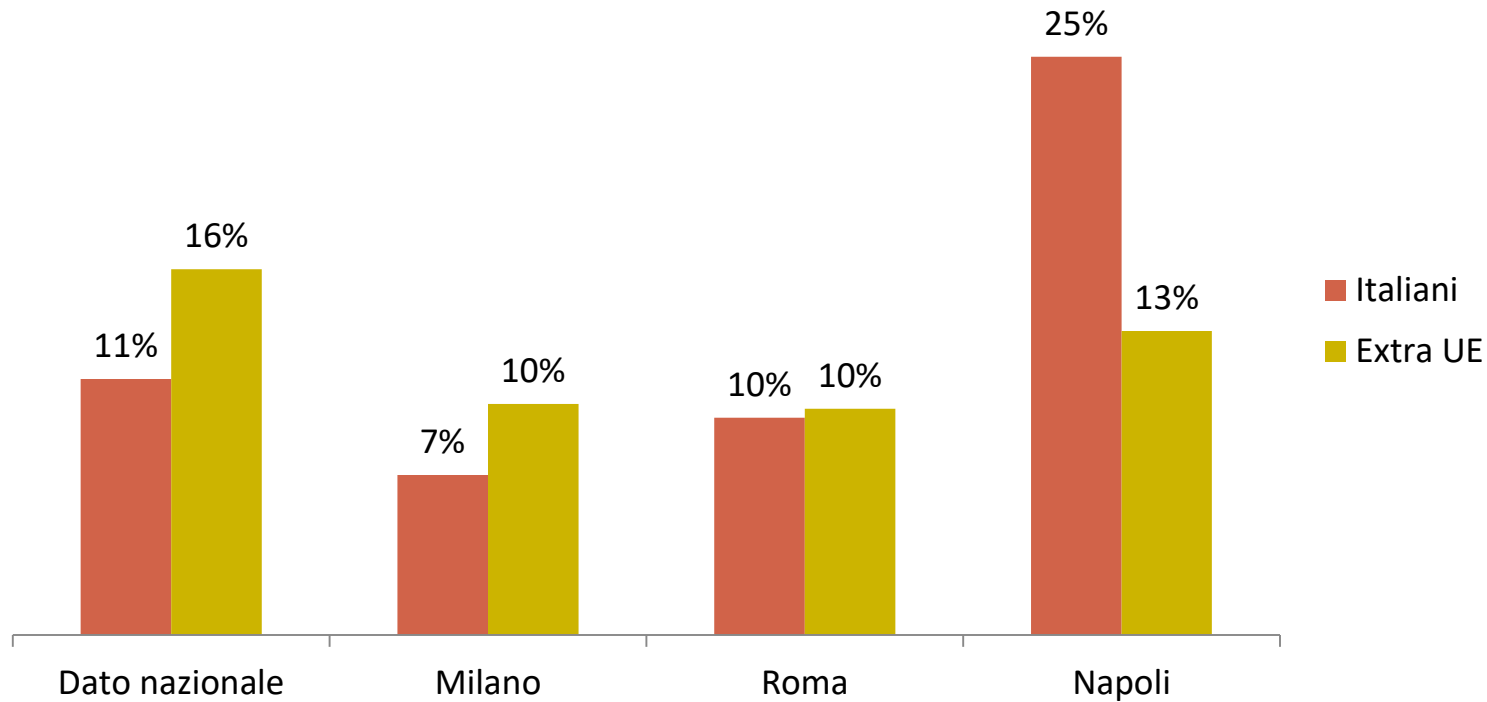
DATI DI CONTESTO

Dati demografici 2018

	NAPOLI	ITALIA
%ale residenti stranieri su totale residenti	3,5%	5,9%
% Totale regolarmente soggiornanti nazionale	2,5%	10,0%
Variazione su base annua	-2%	+0,0%
Donne	49,650%	48,3%
Lungosoggiornanti su totale regolari	55,6%	61,7%
Nati stranieri su totale nati	4,5%	14,8%
Minori non comunitari su totale regolarmente soggiornanti	14,1%	21,7%
Tasso di occupazione per cittadinanza non comunitaria	61,5%	59,1%
Tasso di inattività dei lavoratori non comunitari	26,9%	30,4%
Prima tipologia professionale lavoratori non comunitari	Manuale non qualificato (50,3%)	Manuale non qualificato (37,6%)
Imprese individuali con titolari comunitari su totale imprese	14%	11,7%

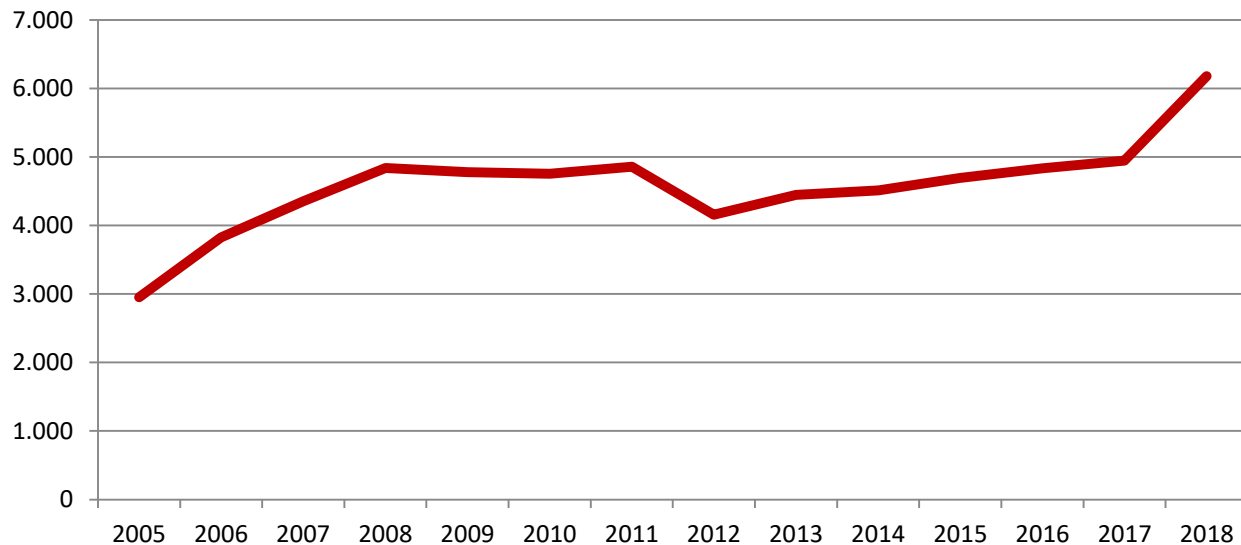
Il Mercato del lavoro

Tasso di disoccupazione (2016)



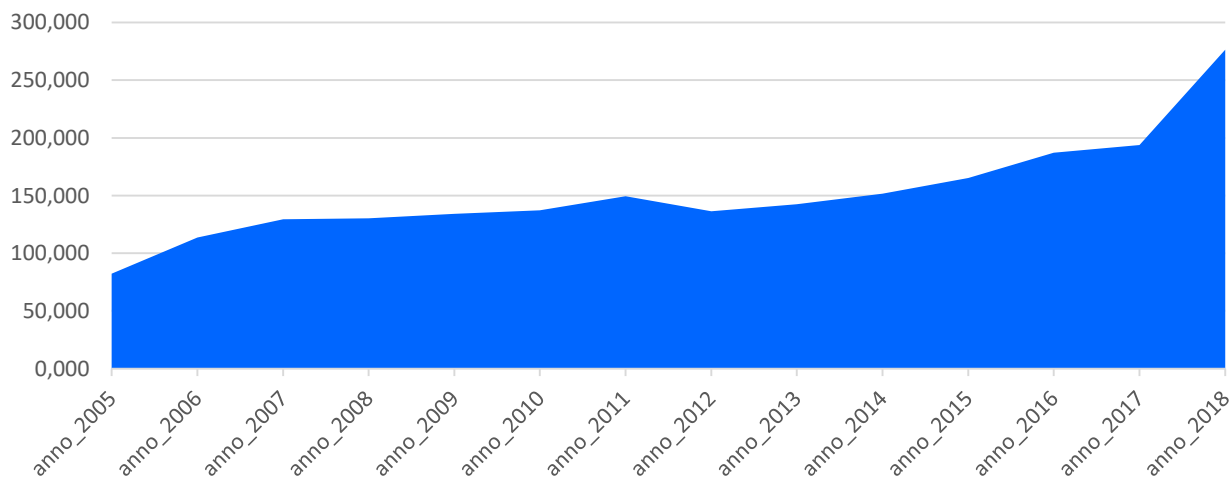
Fonte: elaborazioni ANPAL servizi su dati RCFL - ISTAT

Le rimesse



Milioni di Euro
Senza Cina

Italia

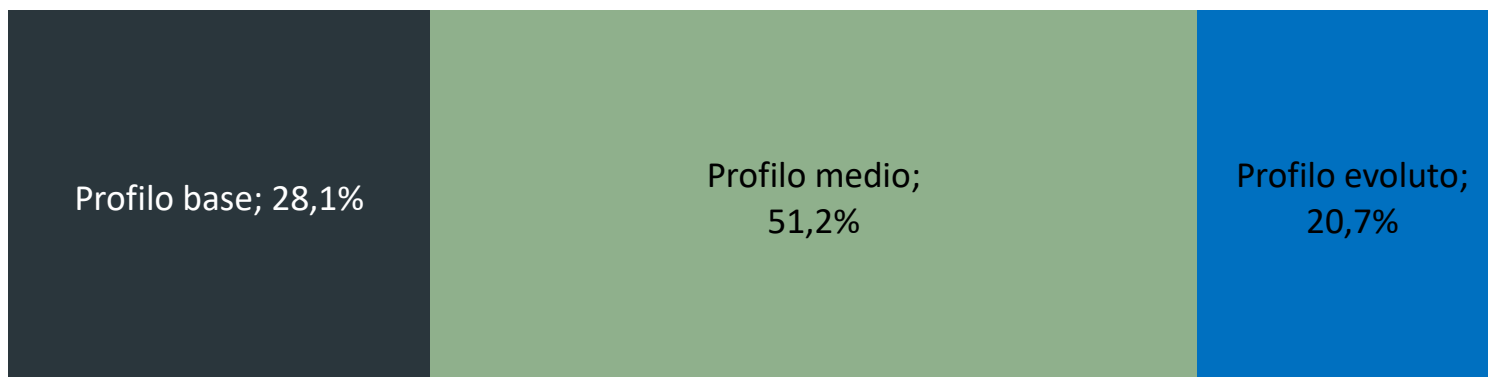


Napoli

4,5% dei flussi totali
in uscita dall'Italia

Fonte: elaborazioni CeSPI su dati banca d'Italia

Il profilo finanziario (dato nazionale)



Inclusione finanziaria

	Provincia di Napoli	Dato nazionale
Variazione numero c/c intestati a cittadini stranieri adulti, 2016-2017	n.d	+3,3%
Percentuale c/c intestati a donne	52%	47%
Percentuale c/c con più di 5 anni	30%	44%
Incidenza carte con IBAN su conti correnti	4,1	

Prime cinque nazionalità per numero di conti correnti- Napoli Città Metropolitana	
Nazionalità	Peso %ale su totale c/c intestati a cittadini immigrati a Napoli
Ucraina	26%
Romania	14%
Sri Lanka	13%
Polonia	9%
Bangladesh	7%

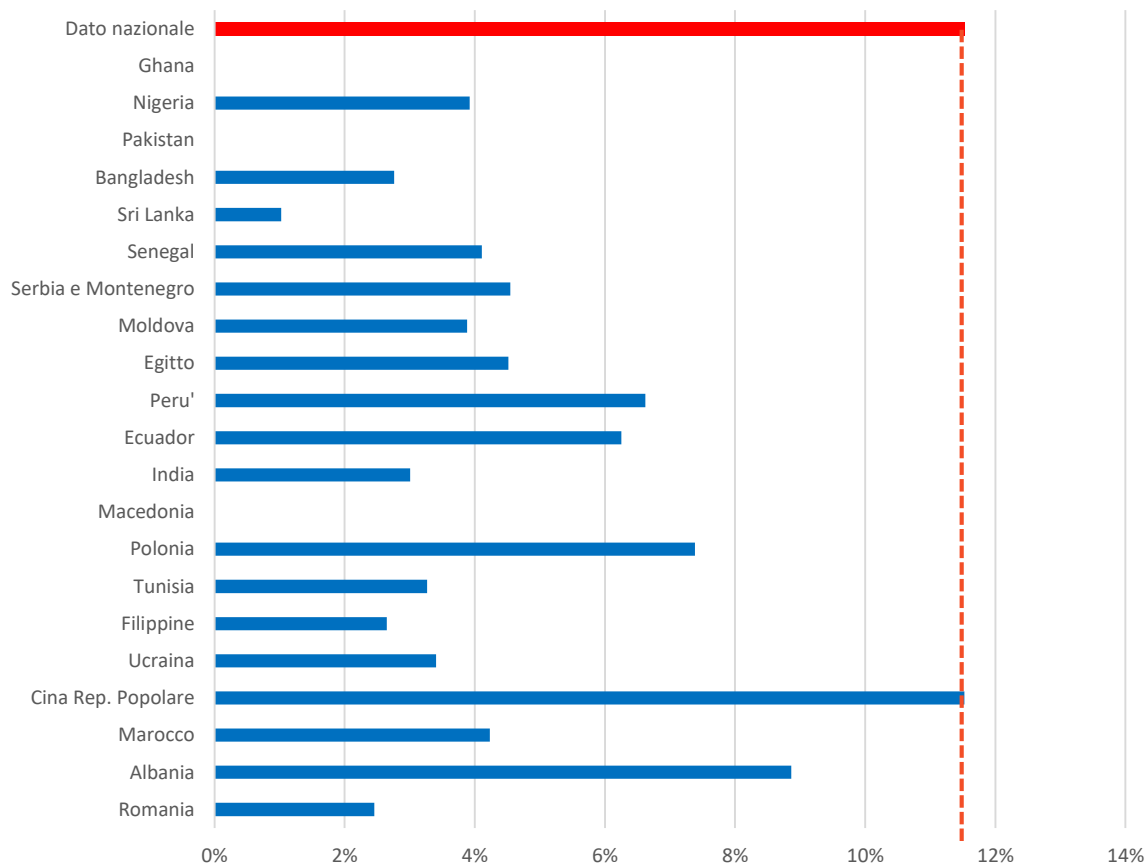
Fonte: Osservatorio Nazionale sull'Inclusione finanziaria dei migranti

Inclusione Finanziaria

Accesso al credito

	Provincia di Napoli	Dato nazionale
Incidenza crediti totali su numero di correntisti*	25%	36%
Incidenza mutui su numero di correntisti	4%	12%

Napoli – Incidenza mutui per nazionalità



Inclusione Finanziaria small-business

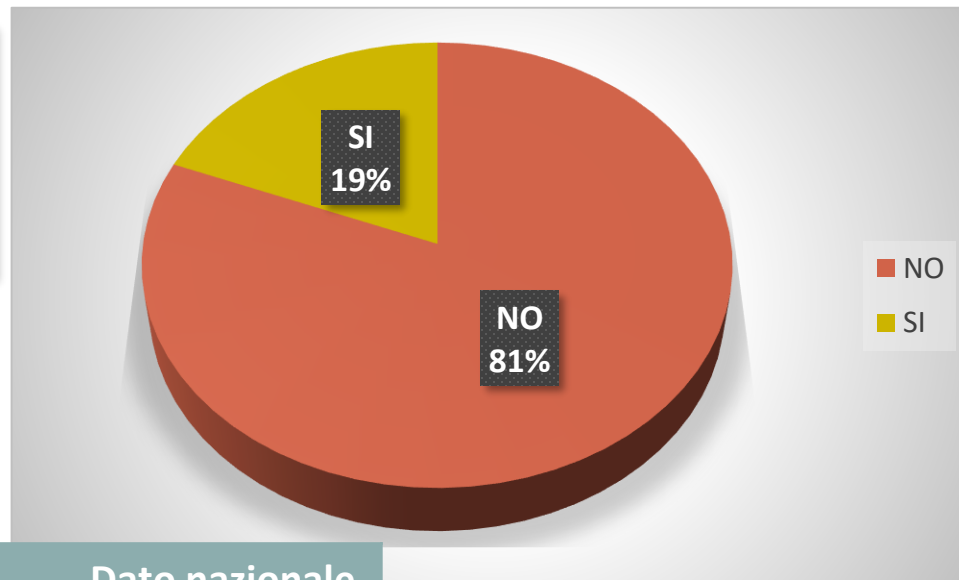
	Provincia di Napoli	Dato nazionale
Variazione numero c/c Small Business 2016-2017	n.d.%	+0,5%
Incidenza c/c Small Business su totale c/c intestati Città Metropolitana Napoli	14%	4,8%
Percentuale c/c con più di 5 anni	36%	42%
Percentuale c/c intestati a donne	48%	31%
Percentuale small business titolari di un credito presso banche o BancoPosta	16%	30%
Composizione crediti Small Business per scadenze – Città Metropolitana di Napoli		
	Napoli	Dato Nazionale
Crediti a breve termine	40%	47%
Crediti a medio-lungo termine	60%	53%

Fonte: Osservatorio Nazionale sull'Inclusione finanziaria dei migranti

Futuro (Napoli)

Prevede di aprire un'attività imprenditoriale nei prossimi anni?

Dato nazionale: SI 27%



Settori di interesse

Settore	Napoli	Dato nazionale
Commercio	57%	35%
Ristorazione – turismo	9%	33%
Artigianato	9%	10%
Servizi alle imprese	9%	15%
Estetica	9%	
Formazione	4%	

Fonte: Osservatorio Nazionale sull'Inclusione finanziaria dei migranti

Profiling

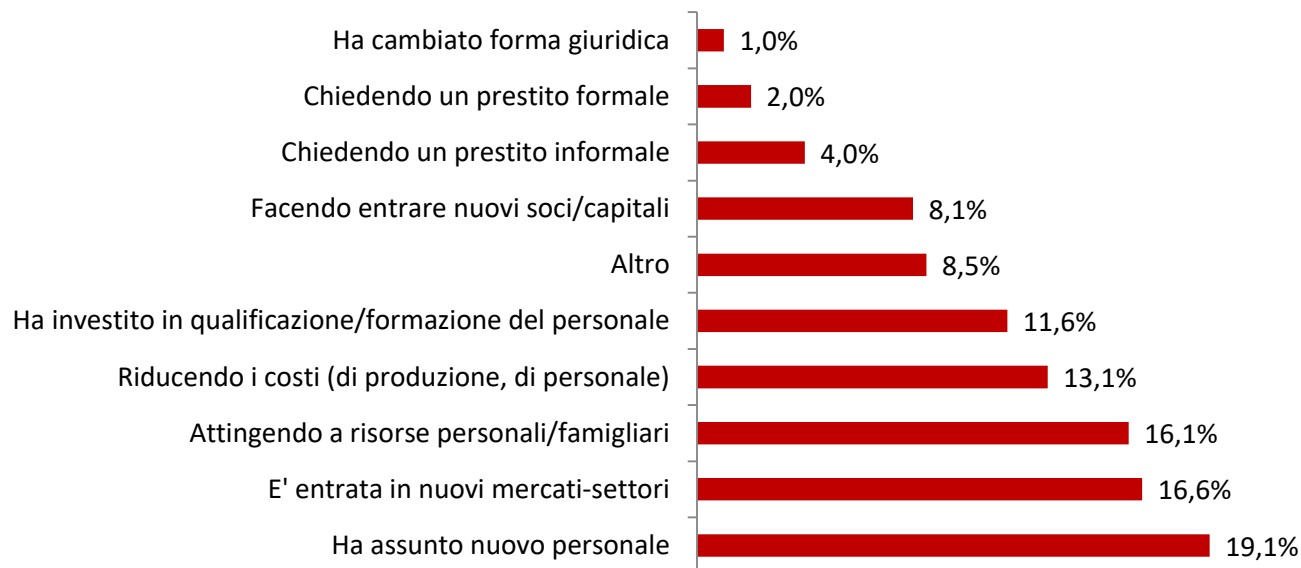
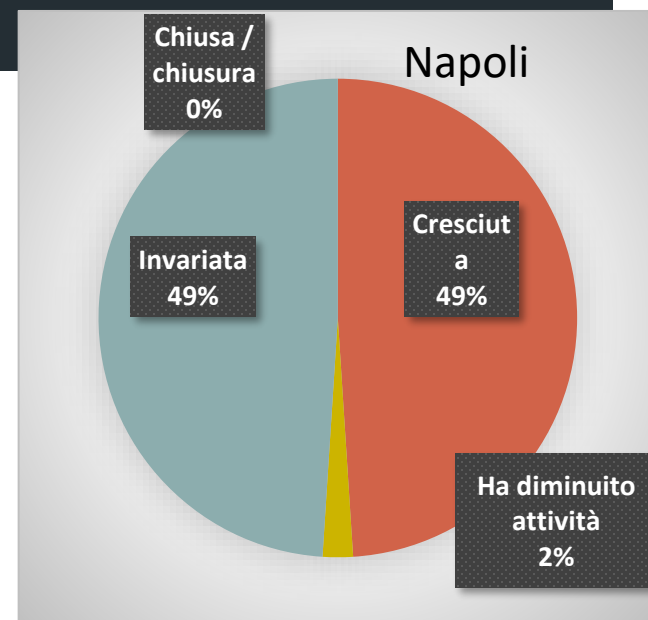
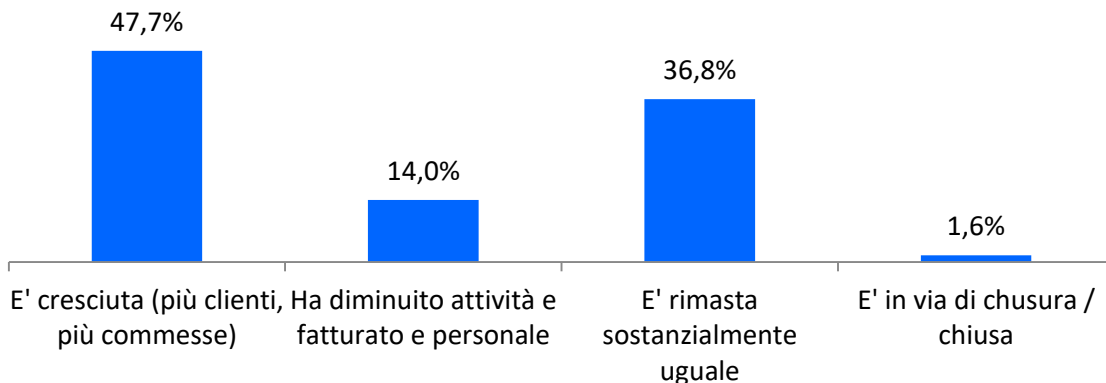
Drivers scelta



Canali di accesso

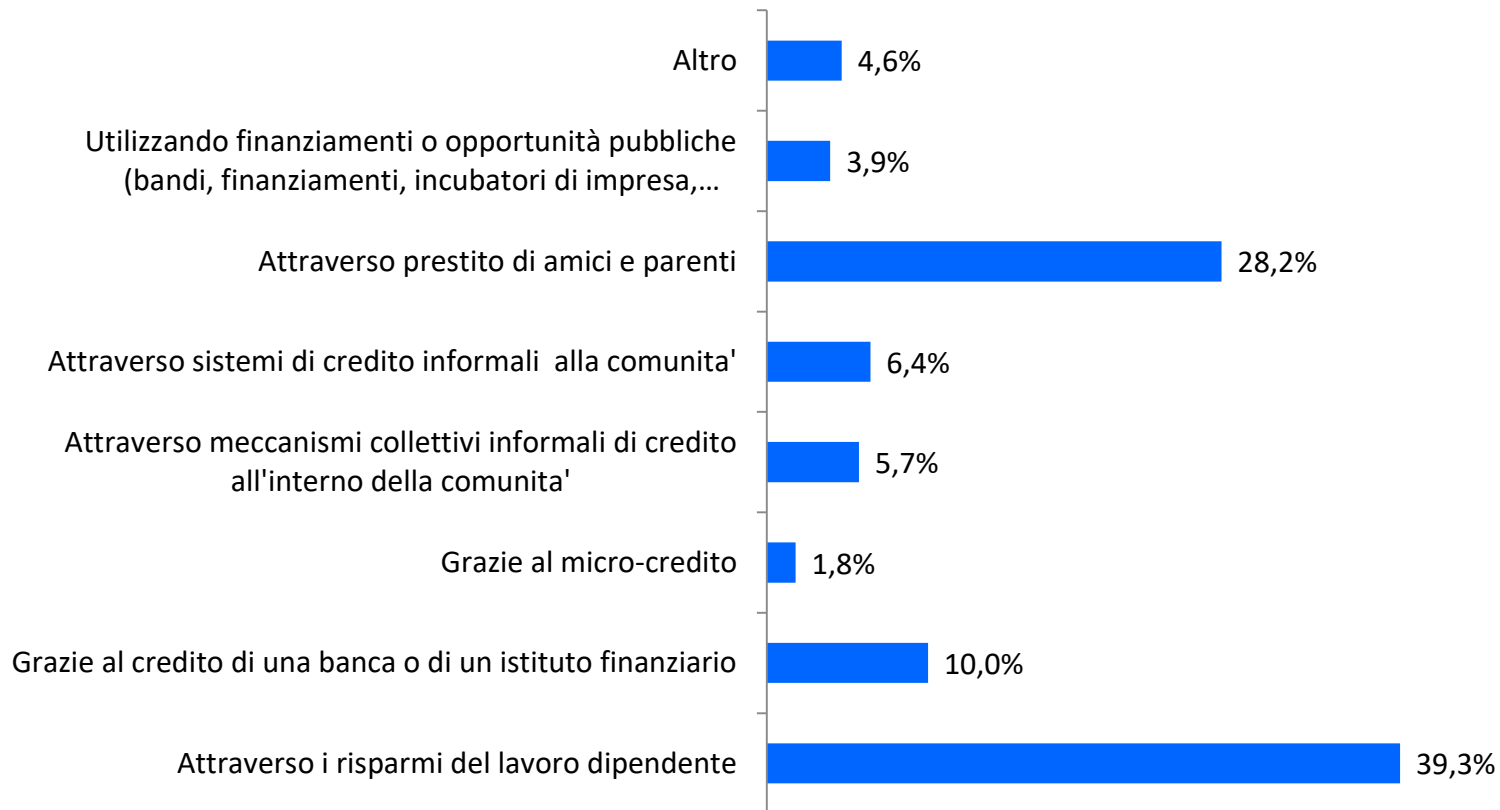
Fonte: Osservatorio Nazionale sull'Inclusione finanziaria dei migranti

Aspetti evolutivi



Fonte: Osservatorio Nazionale sull'Inclusione finanziaria dei migranti

Le risorse



L'intermediazione finanziaria pesa solo per il 12% dei casi. Di questi solo 1/3 ha utilizzato il solo credito bancario/micro-credito

www.migrantiefinanza.it

www.moneymize.it

www.mandasoldiacasa.it

www.cespi.it

daniele.frigeri@cespi.it

emanuela.stramenga@cespi.it

